

norm

Small packaged interior chair

組立・取扱説明書 保証書付

このたびはオカムラ製品「ノームチェア」をお買い上げいただき

誠にありがとうございます。

ご使用前にこの取扱説明書をよくお読みになり

十分にご理解された上で正しくご使用いただくようお願いいたします。

チェア本体に付属の「組立・取扱説明書」に、安全にお使いいただくための注意事項が記載されております。必ずご使用になる前に内容をご確認ください。



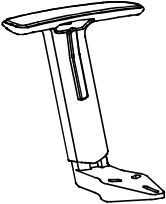
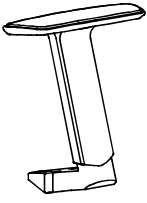


肘付チェア
8CB5KB / 8CB5KD

8CB5KB/8CB5KD用 肘セット 8CB5K9

部品明細

(組立て前に必ずご確認ください)

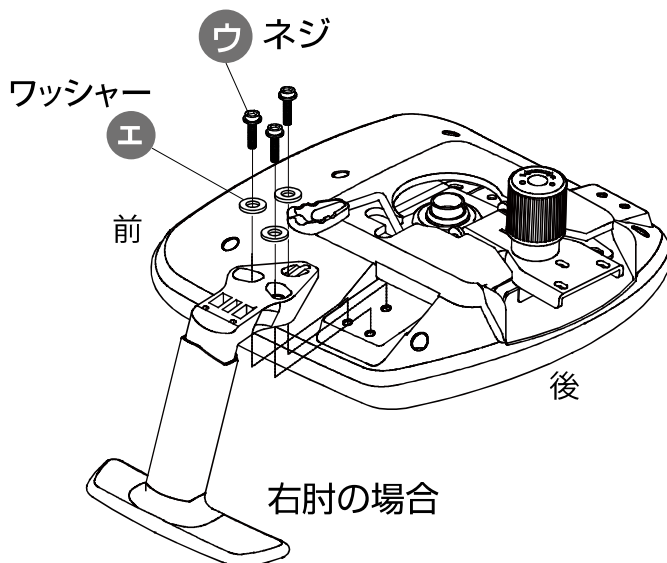
ウ × 6	十字穴付ボルト (M6×50mm) 
エ × 6	ワッシャー 
肘セット  右用 (R) × 1  左用 (L) × 1 ※裏側に右用はR、左用はLの刻印があります	

組立て方法

組立には⊕のドライバーをご用意ください。

座裏のRLの刻印と肘のR(右) L(左)の刻印が合うように取り付けます。

ネジ **ウ** に **エ** を通し、ドライバーで締め込んでください。最後に増し締めをして、肘がガタつかないことを確認してください。



製品廃棄について

不要になった製品の廃棄は、法令によりお客様が適切に処理する責任があります。廃棄の際は法令に従った適切な廃棄処理をお願いいたします。ご不明な点をご相談ください。

修理と製品保証について

この度はオカムラくノームチェアをお買い上げいただき、誠にありがとうございます。この製品は、厳密なる品質管理および検査を経てお届けしております。万一保証期間内(社団法人 日本オフィス家具協会のガイドラインに基づく)に故障した場合は無料で修理をさせていただきます。(お客様購入日よりの指定期間、不具合箇所・現象の例による。)

修理は必ず本保証書を添えて、まず、お買い上げの販売店にお申し付けください。所定記入の無い場合は、保証書と一緒に、ご購入先の領収書を保存しておいてください。

保証書

保証期間	不具合箇所・現象の例			期間	
	外観・表面仕上げ	塗装及び樹脂部品の変・褪色、クロスの磨耗		1年	
	機構部・可動部	スライド機構、昇降機構の故障		2年	
	構造体	強度、構造体にかかわる破損		3年	
品名	肘セット	品番	8CB5K9	お買上日	年 月 日
おところ				販売店名	
お名前				®	

- 保証期間内でも次の場合は有償修理になります。
 - イ) 組立て・取扱説明書の注意事項をお守りいただけなかったことが原因での故障。
 - ロ) お買い上げ後の輸送、移動、落下などによる故障。
 - ハ) お買い求めの販売店、もしくは当社以外での修理・改造などによる故障。
 - 二) 本書にお買い上げ年月日、販売店等、本保証書所定事項の未記入、あるいは字句を書き換えられた場合。
 - ホ) 保証書の提示がない場合。
 - ヘ) 消耗部品の交換。
 - ト) 火災、塩害、異常電圧、地震、雷、風水害、その他天災地変などによる故障。
- 運賃等の諸経費はお客様にご負担いただく場合があります。
 - 本書は再発行いたしませんので、大切に保存してください。
 - 修理用部品の最低保有期間は、製品の製造中止後5年間とさせていただきます。
 - 本保証書は日本国内においてのみ有効です。
尚、この保証書によって、お客様の法律上の権利を制限するものではありませんので、保証期間経過後の修理等について、ご不明な点がありましたら、お買い上げの販売店又は弊社支店あてにお問い合わせください。

株式会社オカムラ
神奈川県横浜市西区北幸1-4-1 天理ビル

よい品は結局おトクです

オカムラ

株式会社オカムラ

インテリア製品開発室

ホームページアドレス <http://www.okamura.co.jp/>

製品に関するご質問は
お客様相談室へ
フリーダイヤル ☎0120-81-9060
受付時間 9:00~17:20(土・日・祝日を除く)

G1A959A
2018-04