

# VILLAGE

## VCM2チェア用背パッド

●8VCM29

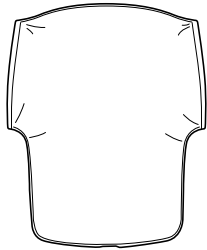
### 組立・取扱説明書



このたびはビラージュ製品をお買い上げいただき、まことにありがとうございます。この説明書は正しくお使いいただくためのガイドブックです。組み立てる前に必ずこの説明書をよくお読みいただき、正しく組み立ててください。また常にこの説明書を手元におかれてご使用されることをお薦めします。

#### 部品明細 (組み立てをはじめる前に下記部品が揃っているか確認してください。)

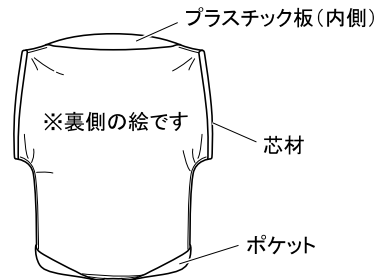
◆背パッド×1



◆組立・取扱説明書



※表側の絵です



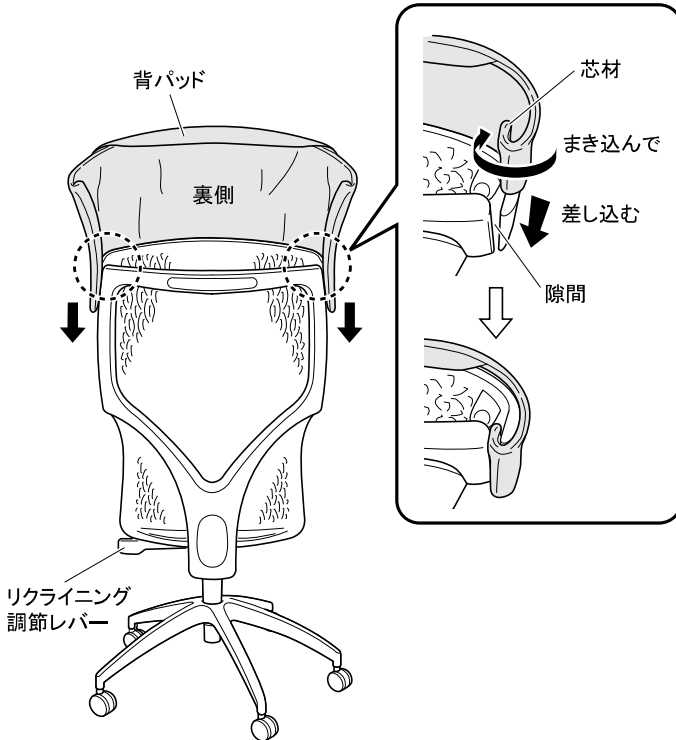
プラスチック板(内側)

芯材

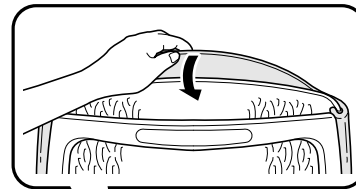
ポケット

#### 組立説明書

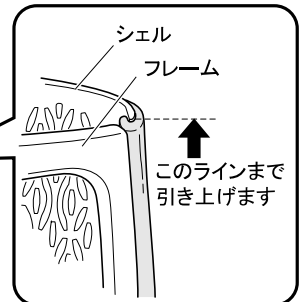
- ① 背パッドの表裏を確認し、芯材を本体背部の隙間にまき込むようにして両方同時に差し込んでいきます。



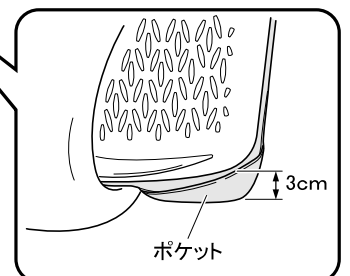
- ④ 最後に背パッド上部のプラスチック板を背部にかぶせるようにしておりかえます。



- ③ そのまま設定位置まで引き上げます。



- ② 3cmほど下に多めに差し込み、下のポケットを背に引っ掛けます。



このとき本体チェアがリクライニングを倒した状態で固定されていると、座面のところが差し込めません。必ず解除しておいてください。

## 保証の明細

### 1)保証項目

保証期間は、一般社団法人 日本オフィス家具協会(JOIFA)のガイドラインに基づき、ご購入の日から下記の年限とさせていただきます。

|      |          |                              |
|------|----------|------------------------------|
| 1年保証 | 外観・表面仕上げ | 塗装・樹脂部品の変・褪色、レザー・クロスの摩耗      |
| 2年保証 | 機構部・可動部  | 引出し・スライド機構、扉の開閉、錠前・昇降機構などの故障 |
| 3年保証 | 構造体      | 強度・構造体に係わる破損                 |

※1 保証期間中の製品不具合については、製品又は部品の交換にて対応させていただきます。

※2 保証期間経過後の修理は有料にて承ります。(保証期間終了後の点検・修理責任は製品を所有される方にあります)

※3 保証期間内でも、次の場合は有料となります。

- 火災、天災による損傷の場合。
- 使用上の誤りや改造などお客様の責任に帰すると認められた場合。
- 通常より過酷な使われ方をされた場合。(通常とは一般オフィス等での使用状態を想定)

※4 保証は、通常のお手入れやメンテナンスが行なわれていることが前提となります。

### 2)修理用部品の保有期間について

- 製品の製造中止後5年間とさせていただきます。

## アフターサービスについて(有料)

保証期間終了後も修理により、機能が維持できる場合は有料にて修理を承っています。早めの点検と修理をご用命ください。

アフターサービス・メンテナンス契約などについてのお問合せは

(株)オカムラサポートアンドサービス **フリーダイヤル ☎0120-448-105**

## 製品の廃棄について

不要となった製品の廃棄は、法令によりお客様が適切に処理する責任があります。廃棄の際は法令に従った適切な廃棄処理をお願いいたします。ご不明な点をご相談ください。

# VILLAGE

株式会社オカムラ インテリア製品開発室

ホームページアドレス <http://www.okamura.co.jp>

お問い合わせ・ご相談は◎お客様相談室へ

フリーダイヤル ☎0120-81-9060

月曜～金曜(祝祭日を除く)9:00AM～17:20PM

G1A826  
2018-03