

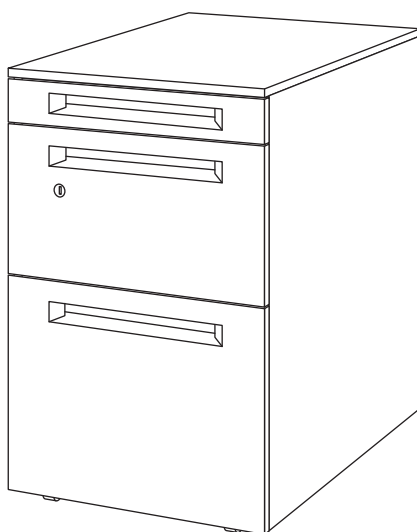
VILLAGE

VD-Aデスク

3段ワゴンライト(ラッチ無タイプ) : 8VA33W

組立・取扱説明書

このたびはビラージュ製品をお買い上げいただき、まことにありがとうございます。
この説明書は正しく安全にお使いいただくためのガイドブックです。
この取扱説明書をよくお読みいただき、内容をご理解されたうえでご使用ください。
また常にこの説明書を手元におかれてご使用されることをお勧めします。



目次

安全にお使いいただくために	2
主な材料と表面仕上げ	3
末永くお使いいただくためのお願い	3
製品番号とJOIFAラベル	3
部品明細と寸法 [3段ワゴン(ラッチ無タイプ)]	4

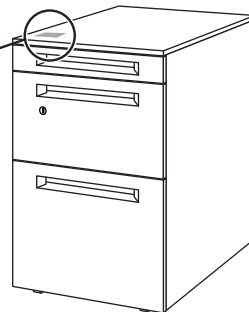
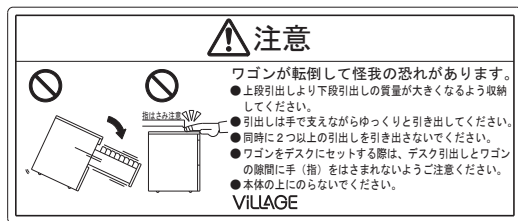
ご使用方法	5~7
保証の明細	8
JOIFA標準使用期間	8
製品の廃棄について	8

安全にお使いいただくために（必ずお守りください）

△ 注意 この表示は、誤った取扱いをすると、傷害を負う可能性や、物的損害の発生が想定される内容を表しています。

■ 注意ラベルの説明

- この製品には使用者の生命、身体、財産への危害や損害を防ぐ目的として下記の注意ラベルが貼ってありますので、注意事項を守ってご使用ください。
- 注意ラベルを絶対に破ったり、傷つけたり、文字を消したり、剥がしたりしないでください。



ご注意

このワゴンを事務用以外で使用することはご遠慮ください。

- ワゴンを踏み台がわりにしないでください。転倒してけがをする恐れがあります。
- ワゴンの引き出しの中に危険物（壊れ物、薬品、生き物など）を収納しないでください。
- このワゴンの鍵は盗難防止用ではありませんので、貴重品は保管しないでください。
- 運搬具として使用しないでください。

引出しを開けたまま施錠しないでください。

- オートロック式のワゴンの鍵をかける場合、引出しを開けた状態で施錠はしないでください。施錠位置にしたまま引出しを押し込むと、その引出しも施錠され中のものが取り出せなくなります。

可動部分・スキマには、指や手を入れないでください。

- 平机の天板下にワゴンを受納する際、ワゴンと天板の間に指や手をはさまれけがをする恐れがありますのでご注意ください。

破損や転倒の恐れがありますので、以下のことがらに注意してください。

- 引出しは引出した状態で上から荷重をかけないでください。また引出しはゆっくりとひいてください。強く引き出すとストッパー破損の原因となり抜け落ちの恐れがあります。
- 同時に2つ以上の引出しを引き出さないでください。また各引出しにバランスよく収納してください。
- 転倒防止のため重い物は下段引出しに入れてください。
- 天板の角に重いものを載せないでください。
- ボルトやネジの弛みによるガタツキが生じたときは締め直してください。破損・転倒等の事故につながります。
- ワゴンや脇机にもたれたり腰をかけたりにしないでください。
- 部品が外れたままで使用しないでください。



最大積載質量を超えるものを載せないでください。転倒や破損の恐れがあります。

ワゴン天板面20Kg(等分布質量)

* 等分布質量とは・・・

均等に質量をのせることを意味します。部分的に偏った質量をのせるとバランスが崩れ、落下や転倒の恐れがあります。

改造はしないでください。

- お客様による改造は、故障の原因となります。また、その場合の責任は弊社として負いかねます。

分解修理はしないでください。

- お客様での分解・修理は大変危険ですので、必ず弊社販売窓口までご連絡ください。

レイアウトの変更等による運搬は次項のことを守ってください。

- 天板の上、引出しのなかのものは取り除いてください。
- 引出しは必ず施錠してください。

主な材質と表面仕上げ

3段ワゴン		部位	主な材質	表面仕上げ
		天板	金属(鋼)	ポリエステル樹脂塗装、又は、アミノアルキド樹脂塗装
		本体	金属(鋼)	ポリエステル樹脂塗装、又は、アミノアルキド樹脂塗装
引出し	正面板	金属(鋼)	ポリエステル樹脂塗装、又は、アミノアルキド樹脂塗装	
	本体、レール	金属(鋼)	ポリエステル樹脂塗装、又は、アミノアルキド樹脂塗装	
	把手	ABS樹脂	-	
		キャスター	金属(鋼)、ポリアセタール	-
		ペントレー	ポリスチレン	-
		仕切板	ポリスチレン	-

※製品の仕様については、改良のため予告なく変更を行う場合もありますのでご了承ください。

末永くお使いいただくためのお願い

下記事項をお守りにならなかった場合には、不具合が生じる場合があります。また、その場合の責任は負いかねます。

使用上のご注意とメンテナンスについて

- 屋内でのご使用をお願いします。
- 屋外や水のかかるところ等では使用しないでください。
- 直射日光およびストーブの熱は、商品の变色、変形のもととなりますので避けてください。
- 加熱した鍋、湯沸かし等を直接置かないでください。
- この取扱説明書をいつでも取り出せるよう大切に保管してください。
- 使用中にボルトやネジの緩みによるガタツキが生じた時は、増し締めしていただくのが長持ちさせる秘訣です。必ず早めの増し締めをしてください。
- こまめにメンテナンスしながらお使いいただくのが製品を長持ちさせる秘訣です。保証期間終了後の有償サービスもご利用ください。
- 製品によっては素材特有の臭いがすることがあります。定期的に換気することをおすすめします。

お手入れについて

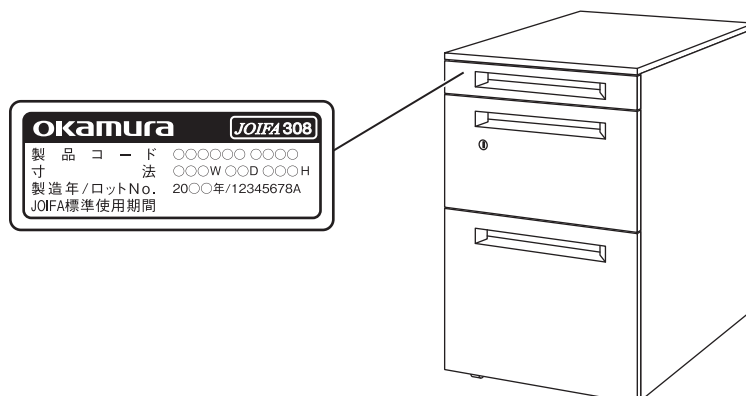
日常のお手入れ

- 樹脂部及び塗装部のお手入れ
日常のお手入れは、固く絞ったぞうきんなどでこまめに拭いてください。著しく汚れた場合は、うすめた中性洗剤などで拭き取り、洗剤が残らないように水拭きした後、乾いたやわらかい布でから拭きしてください。
- 次のものは塗装面やプラスチック面をいためますので使わないでください。

・ベンジン	・みがき粉
・シンナー	・殺虫剤
・石油	・タワシ
・酸	・熱湯 など

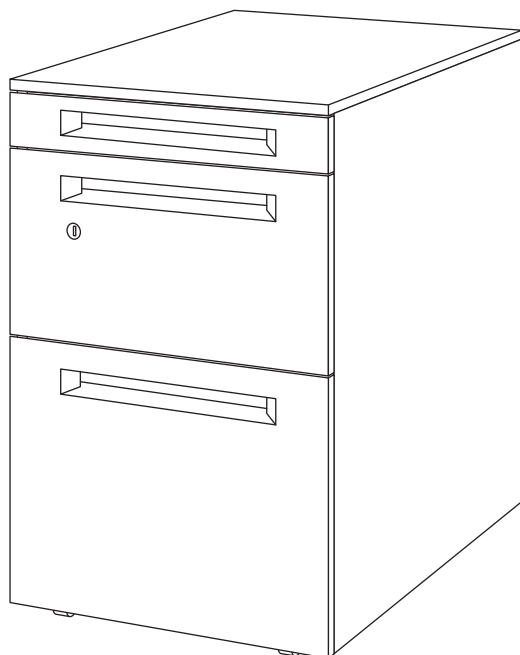
製品番号とJOIFAラベル

本製品には製品番号などの記載をしたJOIFAラベルが引出の内側に貼ってあります。お問い合わせや同一製品を発注される際にご確認ください。


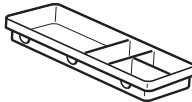

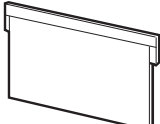


部品明細と寸法 [3段ワゴンライト(ラッチ無タイプ)]

下記の部品が揃っているか確認してください。



◆3段ワゴン本体×1

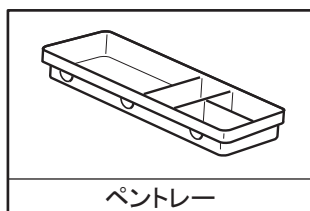

姿図×個数	部品名
 × 2	鍵
 × 1	上段用 ペントレー
 × 1	中段用 一般引出し用仕切板
 × 1	下段用 ファイル引出し用仕切板

■ 寸法

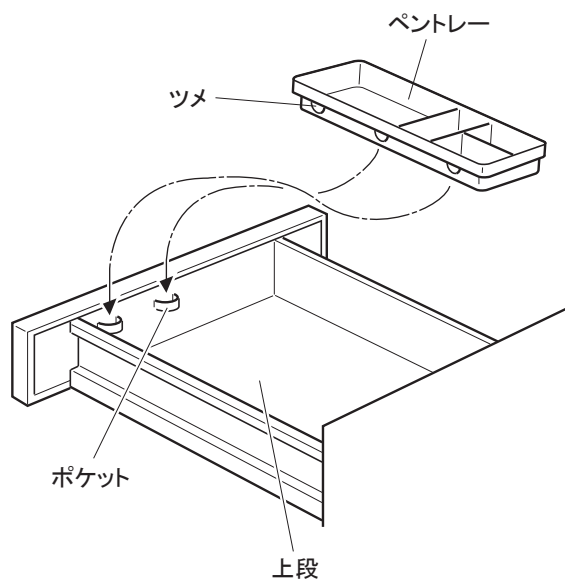
タイプ	製品コード	幅(mm)	奥行き(mm)	高さ(mm)
3段ワゴン (ラッチ無タイプ)	8VA33W	390	500	562

ご使用方法

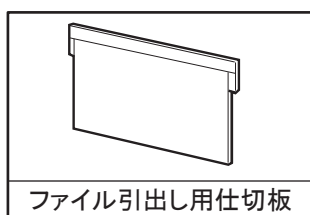
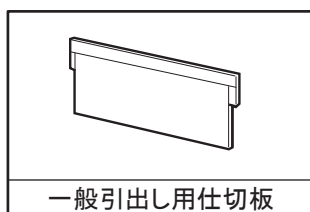
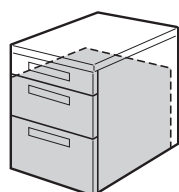
ペントレーの 取り付け方



付属のペントレーを、上段にセットします。ペントレー本体のツメを、上段裏板のポケットに差し込んでセットしてください。

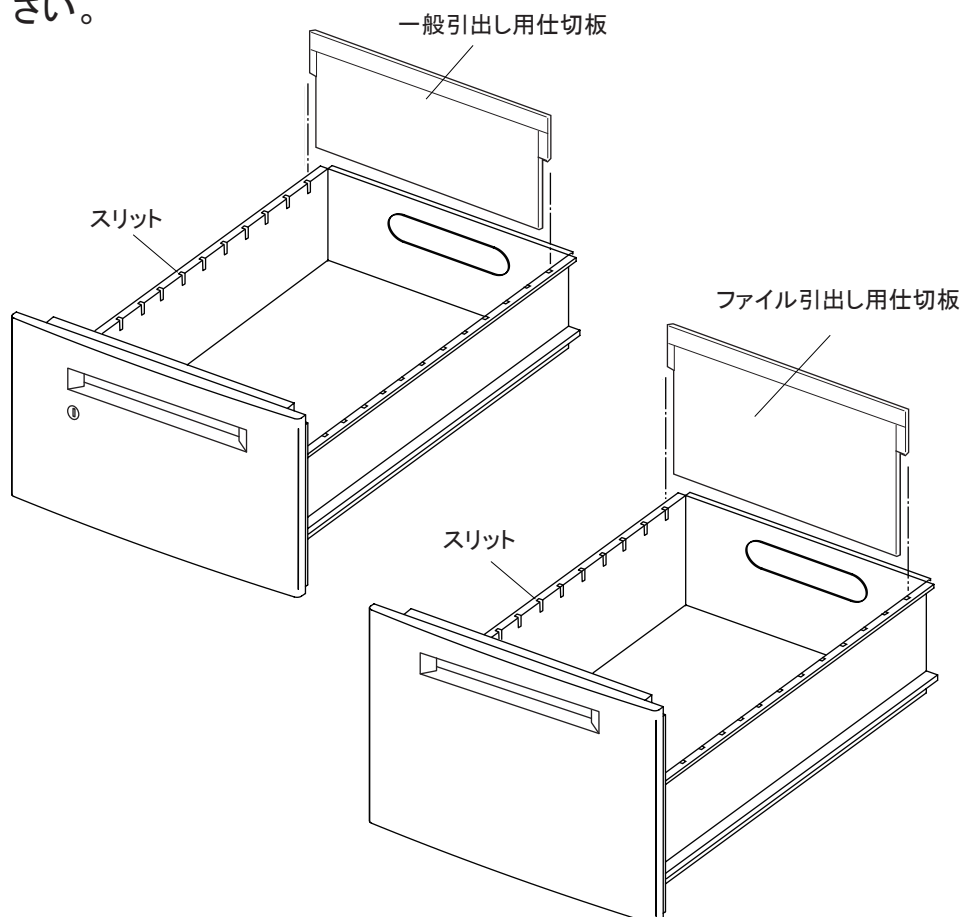


仕切り板の 取り付け方




引出し用仕切板

仕切板を図のように、スリット位置(任意)にセットしてください。



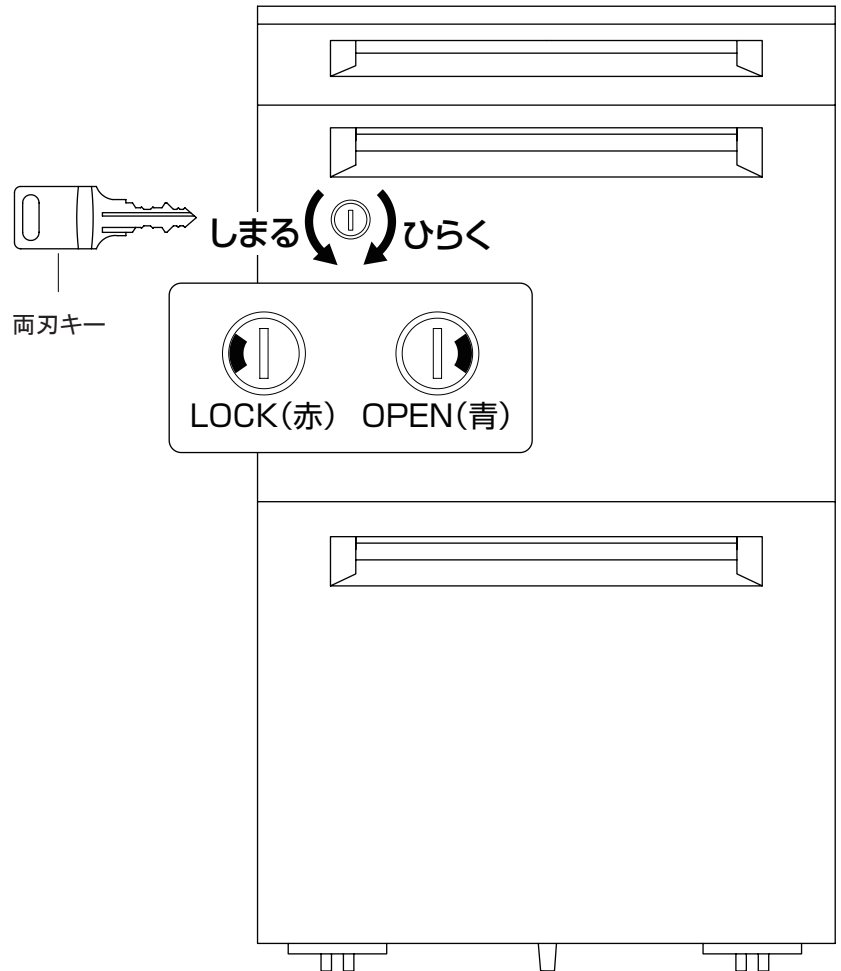
鍵の使い方



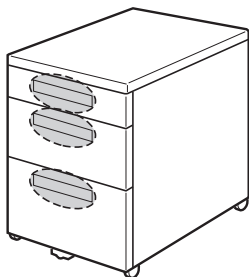
⚠ 注意

- ・キーを差し込んだままにすると、ケガや衣服を損傷する恐れがありますので、使用後は必ず抜いてください。
- ・本製品の鍵は、故意による解錠やこじ開けなどには対応しておりません。貴重品などの保管には十分ご注意ください。

鍵は左へ180°回転しますと、袖引出しの全てが施錠(オールロック機構)され、右へ180°回転しますと解錠されます。施錠は扉が閉まっている状態を確認してから、鍵をお掛けください。

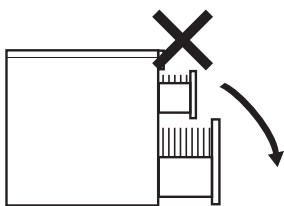


引出しについて

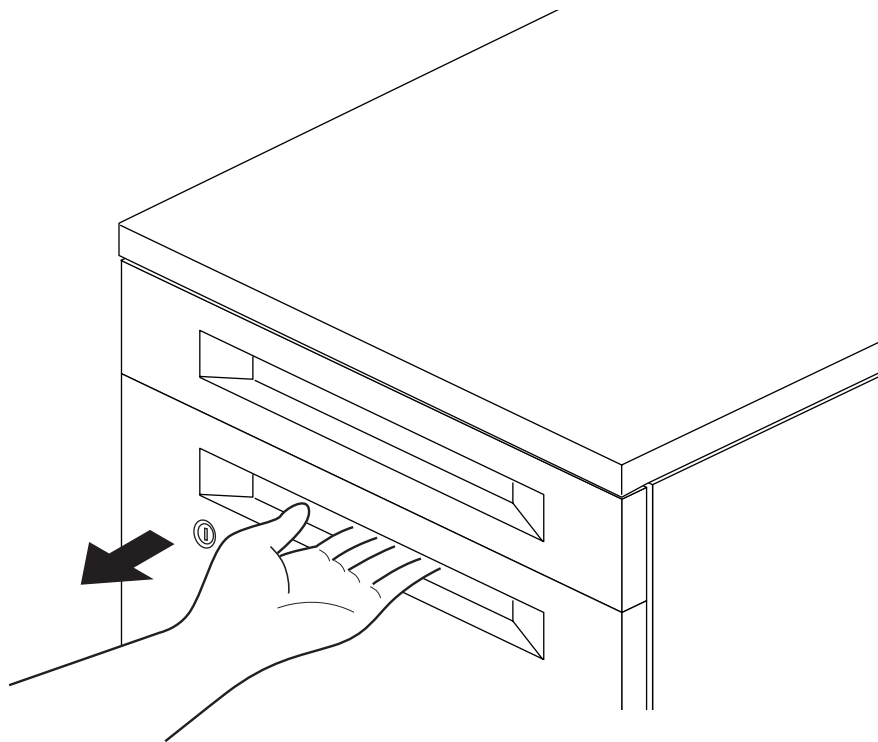


⚠ 注意


転倒の危険がありますので、同時に2つ以上の引き出しを引き出さないでください。



引出を開けるときは、前面板の凹部分に指先を入れ、手前に引いてください。



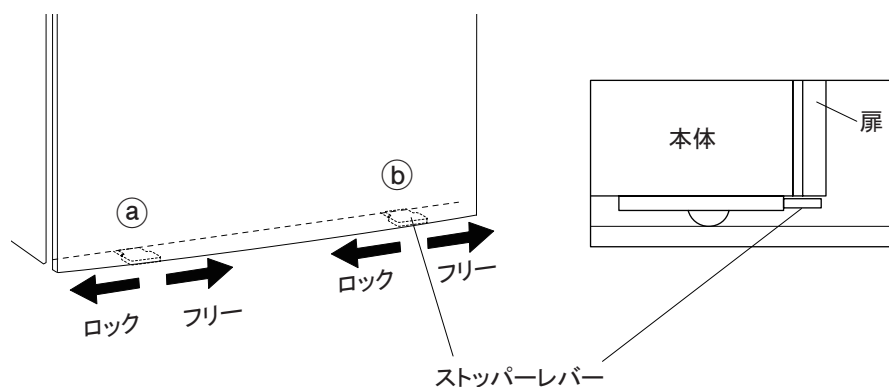
キャスターについて



⚠ 注意

- ・移動中に障害物に衝突しますと、破損の原因となります。
- ・ストッパーがロック状態で無理に動かすと破損の原因となります。

ワゴン下部には自在低床キャスターが装備されています(ストッパー付)。ワゴンを移動する時は、**①**、**②**部の2ヶ所を完全にフリー方向へセットすると、キャスターロックが解除され移動できます。ワゴンを固定する時は、**①**、**②**部の2ヶ所を完全にロック方向へセットしてください。



保証の明細

保証する項目について

この製品の保証期間は、一般社団法人日本オフィス家具協会(JOIFA)の「オフィス家具－製品安全基準のガイドライン」に基づいております。特別な定めがある場合以外、通常の状態で使用された場合、3つの種別ごとに(お客様ご購入の日から)1年・2年・3年としております。

外観・表面仕上げ	塗装および樹脂部品の変・褪色、背座の張り地及びレザー・クロスの摩耗	1年
機構部・可動部	引出し・スライド機構、扉の開閉、錠前、昇降機構等の故障	2年
構造体	強度・構造体にかかわる破損	3年

注)上記の保証期間は、一般のオフィスにおいて、通常の執務状態(1日8時間程度)で使用した場合を想定して定めたもので、24時間、年中無休での業務や、これに準ずる過酷な使われ方をする所(消防・警察・鉄道・各業種の監視室・警備室・新聞社・TV局・学生寮・病院等)での保証期間ではございません。

家具の無償保証は一般的に、通常の補修(メンテナンス)が行なわれていることが前提となります。

※保証期間中の製品不具合については、部品の交換等の修理にて対応させていただきます。

※保証期間経過後の修理は、有料にて承ります。

(経過後の点検・修理は、製品を保有される方に実施責任があります。)

※保証期間内でも、次の場合は有料となります。

- 購入履歴(購入年月日・購入者名・販売店名)を提示いただけない場合。
- 弊社発行の取扱説明書・商品添付ラベル等に従って使用されていない製品の故障または破損。
- 使用方法において、お客様の過失が認められる場合。
- 中古品・譲渡品・個人売買品、及び購入日、購入先が不明な商品の故障または破損。
- 消耗品(キャスター・肘パッド脚端及びフェルト・電池・電球・バッテリー等)
- 異常な環境下(高温・多湿・著しい温度変化等)での使用、保管による故障または破損。
- 天然材料(木・革・その他)における色目、木目・節・しわ・傷等の質感の違い。
- 弊社に責のない外部要因(天災地変・火災・異常電圧等)に起因する故障及び破損。
- 通常使用により生じる接触や摩耗による変色・褪色・異音・変形・キズ・錆・カビの発生等。
- 使用時の手垢・埃等の汚れによる仕上げ表面の変化。
- 納品後の移動・運搬による故障または破損。
- 可動部の動作音(椅子のリクライニング等)。
- 日本国以外で使用する場合。

修理用部品の保有期間について

製品の製造中止後5年間とさせていただきます。但し、単一部材で構成される製品や、適正な価格、納期でお客様に供給できない部品は、除外させていただきます。

JOIFA標準使用期間

日本オフィス家具協会(JOIFA)では、消費生活用製品安全法の主旨に合わせ、一定の使用条件で、安全上支障なくご使用できる期間として、自主的に『JOIFA標準使用期間』を設定しました。この期間は注意を喚起することが目的で、製品の無償保証期間ではありません。通常、JOIFA標準使用期間を過ぎると、摩耗や経年劣化による故障が増大することが考えられます。その場合には、点検・整備や部品交換で継続使用していただくか、ご使用に耐えない場合には、買い替えをお勧めさせていただく場合も有ります。

詳しくは、日本オフィス家具協会(JOIFA)ホームページを、ご覧ください。

<http://www.joifa.or.jp/>

製品の廃棄について

不要となった製品の廃棄は、法令によりお客様が適切に処理する責任があります。廃棄の際は、法令に従った適切な廃棄処理をお願いします。廃棄に関するご質問は、管轄する地方自治体に、お問い合わせください。

VILLAGE

株式会社オカムラ

横浜市西区北幸 1-4-1 天理ビル
<https://okamura.co.jp>

修理に関するご用命は

オカムラサポートアンドサービス

フリーダイヤル ☎ 0120-448-105

受付時間 24H 受付(無休)

製品に関するご質問は

お客様相談室

フリーダイヤル ☎ 0120-81-9060

受付時間 9:00-17:00(土・日・祝日を除く)

お問い合わせの際、あらかじめ製品番号をご確認いただくと、ご案内がスムーズです。